



NOUS SUIVONS LE FILON D'OR

TSX et FSE : LMA

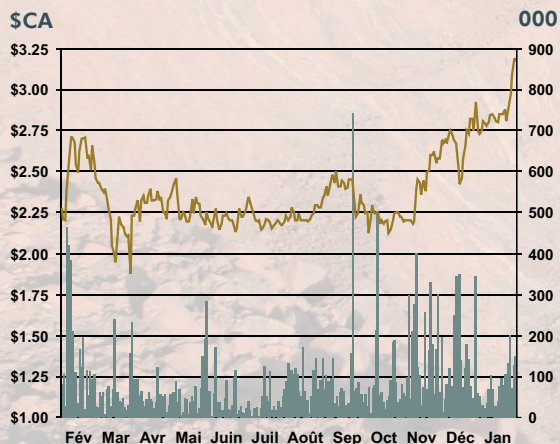
www.lamancha.fr

Description de l'entreprise

La Mancha Resources Inc. exploite quatre mines dans lesquelles elle détient une participation : Frog's Leg (51 %, Australie), White Foil (100 %, Australie), Hassaï (40 %, Soudan) et Ity (45,9 %, Côte d'Ivoire).

Au total, la quote-part de la Mancha de la production annuelle est d'environ 130 000 onces d'or par année. Le projet phare des VMS de LMA devrait porter sa production aurifère à 350 000 onces d'or équivalentes d'ici 2015.

Performance boursière



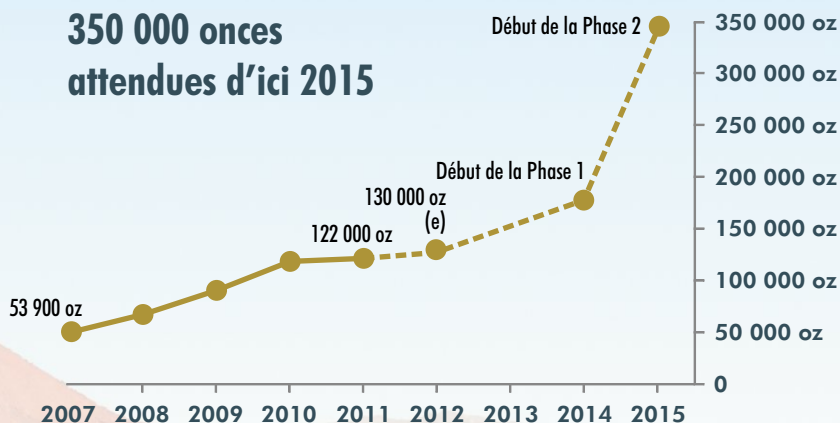
Statistiques de l'entreprise ⁽¹⁾

Haut/bas 52 semaines (\$CA)	3,20/1,70
Actions en circulation (de base, M)	142,7
Capitalisation bours. (M \$CA)	456,7
Encaisse et équiv. (M \$CA)	91,5
Dette à long terme	aucune
Flux trésorerie, 9 mois (M \$CA)	69,3
Fin d'exercice	31 déc.
Volume transigé par jour moyen	113 100

(1) Données financières et au marché respectivement en date du 30 septembre 2011 et du 1er février 2012

Devenant bientôt un producteur de rang intermédiaire!

350 000 onces attendues d'ici 2015



Catalyseurs à venir

- VMS Phase 2 : nouvelle estimation de la ressource d'ici fin février 2012
- Revue de la structure de propriété (attendue) en première moitié de 2012
- Étude de faisabilité d'une usine de traitement en Australie en première moitié de 2012
- VMS Phase 1 : début du développement (attendu) en 2012

Commentaires d'analystes

« LMA est un des rares producteurs aurifères junior dont la performance du titre a été positive en 2011. La compagnie détient un solide bilan financier et un important profil de croissance, ce qui la met en situation de surperformer en 2012. »

Canaccord Genuity, 20 décembre 2011

« Le fait que La Mancha continue de réaliser ses prévisions fournit un niveau de confiance dans l'attribution d'une valeur appropriée aux aspirations et objectifs futurs de l'entreprise. »

Ocean Equities, 9 novembre, 2011

« Nous réitérons notre recommandation d'achat d'une compagnie très attrayante avec une base d'exploitation en Australie et un potentiel de croissance de premier ordre en Afrique. Cette évaluation attrayante ne prend pas en compte le potentiel de bonification de l'expansion à venir à la mine Hassaï au Soudan, que nous croyons pouvoir devenir un actif de 1 milliard de \$. » **Collin Stewart, 9 novembre 2011**

« Malgré que la compagnie réitère ses prévisions de production, nous élevons notre prix cible de La Mancha, ce qui reflète les effets de cette production dans le contexte de prix de l'or élevés et notre confiance accrue en la viabilité du projet des VMS. »

Casimir Capital, 8 novembre 2011

Couverture d'analystes

Canaccord Genuity, Collin Stewart, Casimir Capital, Ocean Equities

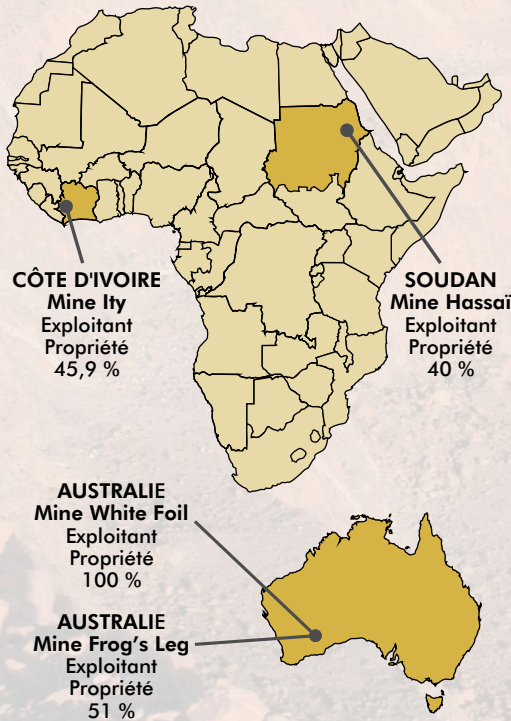
Contacts – La Mancha Resources Inc.:

Martin Amyot	VP principal, Développement corporatif	info@lamancha.ca	514.987.5115 ext. 25
Nicole Blanchard	Relations avec les investisseurs	nblanchard@lamancha.ca	514.987.5115 ext. 26
Martino De Ciccio	Conseiller senior, Finances	mdeciccio@lamancha.ca	+11 33 (0)1 34 96 72 52

Nos mines

		Frog's Leg Australie	White Foil Australie	Ity Côte d'Ivoire	Hassaï Soudan
Propriété de LMA		51 %	100 %	45,9 %	40 %
Type de mine		Souterraine	Fosse à ciel ouvert	Fosse à ciel ouvert	Fosse à ciel ouvert
Réserve attribuable		294 862 oz ⁽¹⁾	45 885 oz ⁽¹⁾	141 288 oz ⁽¹⁾	435 200 oz ⁽²⁾
Teneur de la réserve		5,14 g/t Au ⁽¹⁾	1,91 g/t Au ⁽¹⁾	5,67 g/t Au ⁽¹⁾	2,40 g/t Au ⁽²⁾
Production attribuable	2011 2012E	66 505 oz 60 000 – 65 000 oz	9 388 oz 0 – 10 000 oz	16 860 oz 27 900 – 31 000 oz	28 692 oz 22 100 – 24 000 oz
Coûts décaissés	9 mois 2011	581 \$US/oz	821 \$US/oz	651 \$US/oz	784 \$US/oz

(1) Au 31 déc. 2010 (2) Au 31 mars 2011



Mine Ity



Mine Hassaï



Mine Frog's Leg



Mine White Foil



Notre projet phare des VMS à Hassaï, au Soudan

Une étude de faisabilité définitive positive recommande la construction d'une usine de CIL lors d'une première phase afin d'extraire l'or dans les empilements ainsi que le minerai traditionnel restant. La mise en valeur de la Phase 1 contribuera grandement à propulser la production d'or totale de La Mancha à plus de 200 000 onces d'ici la fin de 2014. Dans une seconde phase, une nouvelle usine serait construite pour le traitement des ressources d'or et de cuivre dans les sulfures volcanogènes massifs (« VMS ») identifiés au fond des fosses excavées au cours des 20 dernières années.



Phase 1 CIL – Faits saillants

- Sources de minerai : résidus, minerai conventionnel, SBR acide
- Production annuelle attendue de 161 647 oz à un coût décaissé de 571 \$/oz
- Durée de vie de la mine de 4,7 ans
- VAN de 116,3 M \$US*
- Période de recouvrement de 1,8 an

* Actualisée à un taux de 5 % en utilisant un prix de l'or de 1200 \$US en 2013, 1 100 \$US en 2014 et 1 000 \$US à partir de 2015

Phase 2 VMS – Faits saillants

- Ressource inférée de 51,4 M t à 1,31 g Au/t et 1,23 % Cu
- L'évaluation économique préliminaire donne déjà des résultats positifs
- Programme de forage d'exploration de 100 000 m entrepris en octobre 2010. Mise à jour des ressources attendue en début de 2012
- Objectif de doubler les ressources à plus de 100 M t
- Production devant démarrer en 2015

Ce document contient certains « énoncés prospectifs », comprenant notamment, mais sans s'y limiter, les énoncés relatifs aux objectifs et plans stratégiques de la Compagnie, à la production commerciale future, aux cibles de production, aux échéanciers, aux évaluations des réserves et ressources minérales présentes et futures et à la durée prévue des mines. Il n'est pas certain que des travaux d'exploration supplémentaires résulteront en la délimitation d'une ressource minérale depuis le dépôt cible. Les énoncés prospectifs expriment, en date du présent document, nos projets, estimations, prévisions, projections, attentes ou opinions à l'égard d'événements ou résultats futurs. Les énoncés prospectifs comprennent certains risques et incertitudes, dont plusieurs sont indépendants de notre volonté, et il n'y a aucune garantie que ces énoncés s'avéreront exacts. Par conséquent, les résultats réels et les événements futurs pourraient différer de façon importante de ceux anticipés dans ces énoncés. Les risques et incertitudes qui pourraient faire différer de façon importante les résultats réels et les événements futurs des attentes actuelles exprimées expressément ou implicitement dans ces énoncés prospectifs sont décrits dans la notice annuelle déposée sur SEDAR. Les lecteurs ne doivent pas accorder une confiance démesurée à ces énoncés prospectifs. Nous ne nous engageons pas à mettre à jour les énoncés prospectifs contenus dans ce document.